



Expect great things.

Escuelas Públicas de Pittsburgh

Acceso a aplicaciones de aprendizaje Mediante iPad proporcionado por el distrito


Clever, Schoology, y Microsoft Teams

Inicio de sesión en Clever

***Requisitos del sistema operativo:** los iPads deben actualizarse a iOS 9.5.3. o superior.

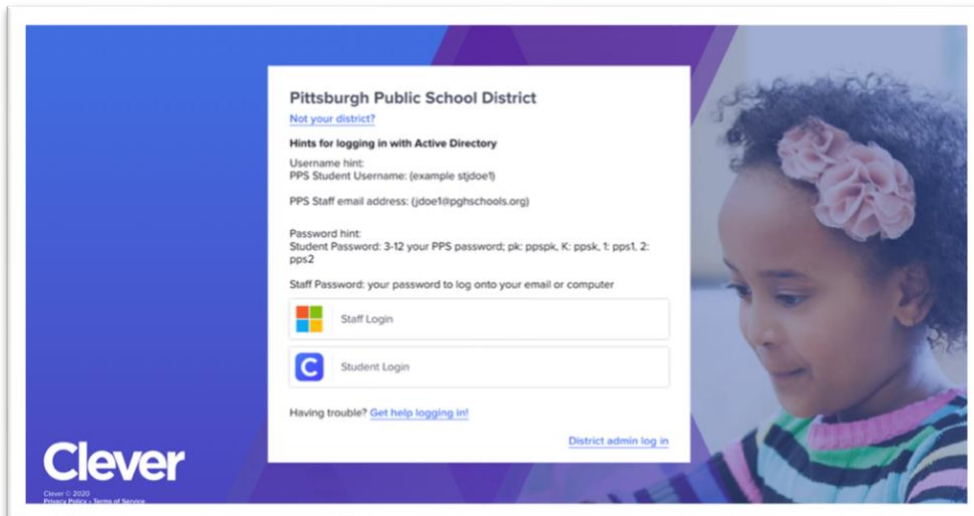
Los sistemas operativos inferiores a iOS 9 no funcionan con Clever.

1. Seleccione la aplicación "PPS Clever" en su iPad.



Nota: la aplicación normal "Clever" debe estar instalada para hacer que funcionen las contraseñas guardadas, pero solicita un inicio de sesión con un procedimiento no compatible con PPS.

2. Será redirigido a la página de inicio de sesión de PPS Clever.



Seleccione los datos correctos de inicio de sesión:

- **Personal de las Escuelas de Pittsburgh:**
 - Correo electrónico: (ejemplo jdoe1@pghschools.org);
 - Contraseña: su contraseña de correo electrónico del directorio activo
- **Alumnos de las Escuelas de Pittsburgh:**
 - Nombre de usuario: (ejemplo [stjdoe1](#))
 - Contraseña del alumno
 - 3 - 12; su contraseña PPS
 - PK: ppspk
 - K: ppsk
 - 1: pps1
 - 2: pps2

3. Una vez iniciada sesión en Clever, seleccione el icono de la aplicación que desea utilizar para acceder al recurso.

Inicio de sesión en Schoology

Los alumnos y el personal pueden iniciar sesión en Schoology utilizando tanto la versión web como la aplicación Schoology en un iPad.

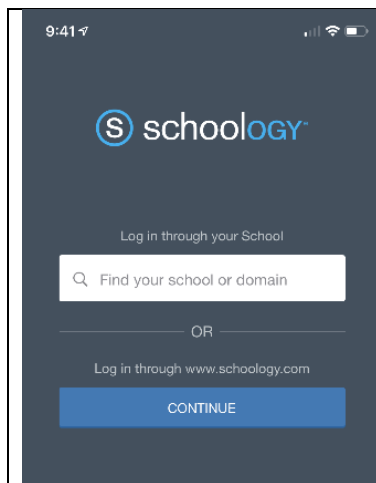
Versión web de Schoology

Una vez que haya iniciado sesión en Clever utilizando las instrucciones anteriores, seleccione el icono de Schoology de la parte superior de la pantalla y será redirigido a Schoology sin necesidad de iniciar nuevamente sesión.



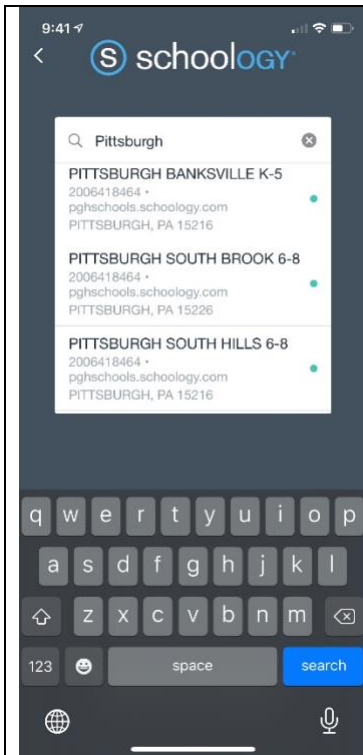
Versión de la aplicación de Schoology

Requisitos del sistema operativo: la aplicación Schoology solo está disponible en iPads que utilicen iOS 11 o superior. PPS ha enviado la aplicación a todos los iPads compatibles. Si su iPad utiliza iOS 11 o superior y no ve la aplicación, póngase en contacto con el servicio de asistencia.



Seleccione la aplicación Schoology en su iPad.

Toque en el campo "Encontrar su escuela o dominio" para buscar su organización.

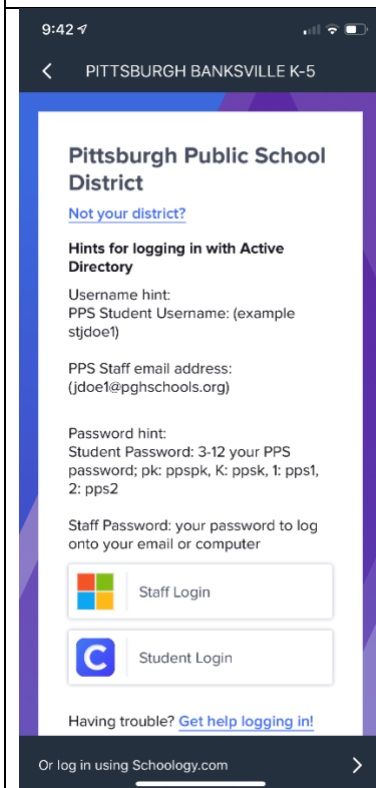


Utilice el teclado para introducir el nombre de su escuela. Según va escribiendo, aparecerán coincidencias en la lista.

El nombre oficial de las Escuelas Públicas de Pittsburgh comienza por "Pittsburgh". Toque en el nombre de su escuela e inicie sesión.

Nota: si ha seleccionado una Escuela Pública de Pittsburgh, será redirigido a la ubicación correcta una vez que haya iniciado sesión.

Toque en el nombre de su escuela y será redirigido a la pantalla de inicio de sesión de Clever.

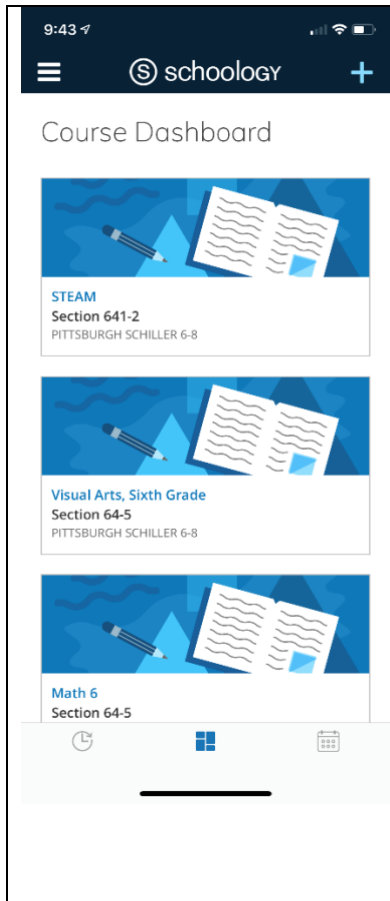


Seleccione los datos correctos de inicio de sesión:
Personal de las Escuelas de Pittsburgh:

- Correo electrónico:
(ejemplo jdoe1@pghschools.org);
- Contraseña: su contraseña de correo electrónico del directorio activo

Alumnos de las Escuelas de Pittsburgh:

- Nombre de usuario: (ejemplo [stjdoe1](#))
- Contraseña del alumno
 - 3 - 12: su contraseña
 - PK: ppspk
 - K: ppsk
 - 1: pps1
 - 2: pps2

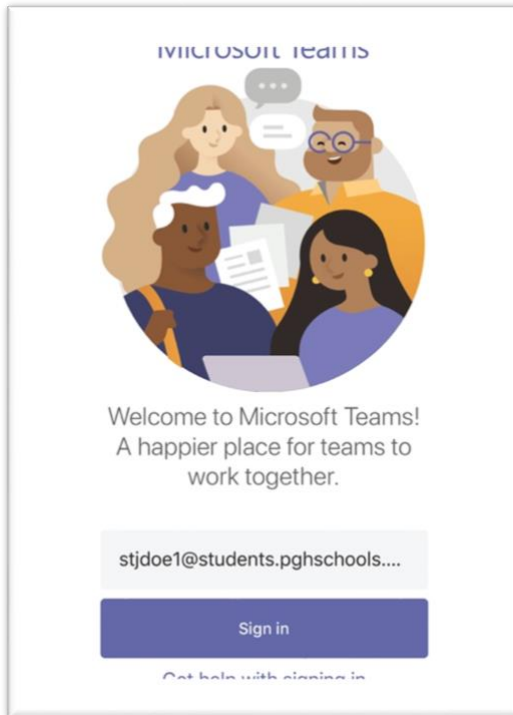


Una vez que haya iniciado sesión, será redirigido a su página predeterminada de Schoology.

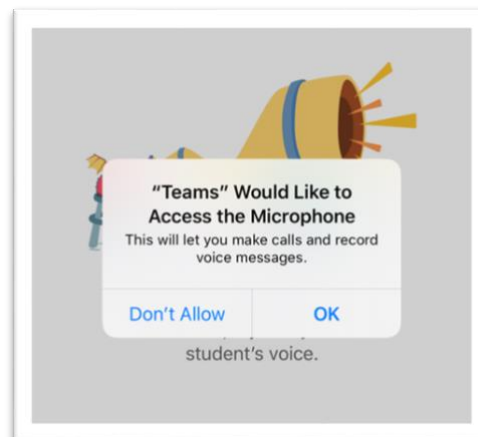
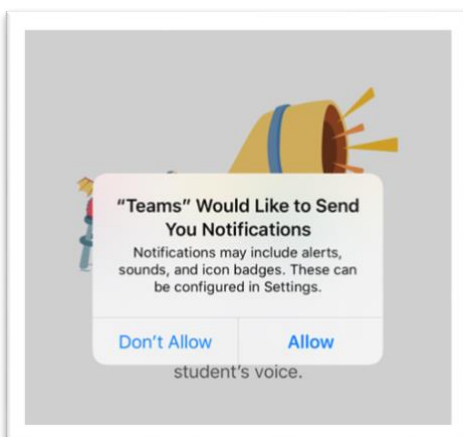
Alumnos, [¡Vean este video de ayuda](#) para aprender a navegar por Schoology en su iPad!

Inicio de sesión en Microsoft Teams en un iPad

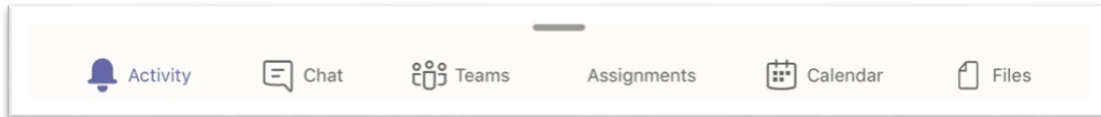
1. Abra la aplicación Teams, inicie sesión utilizando la dirección de correo electrónico PPS y seleccione "Iniciar sesión"
Ejemplo: stjdoe1@students.pghschools.org



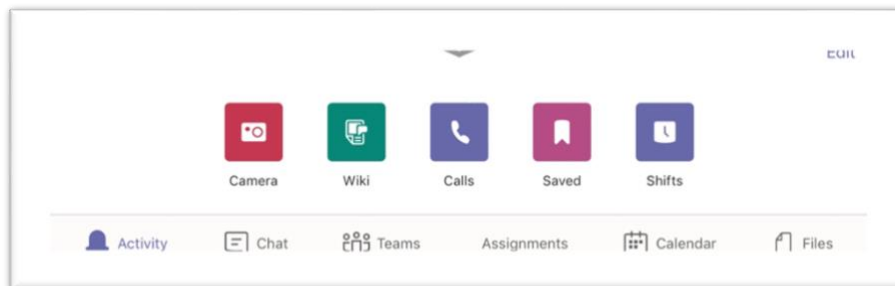
2. Una vez que haya iniciado sesión, se le pedirá que seleccione unos ajustes de notificaciones y seguridad.
Nota: para obtener los mejores resultados, autorice a que Teams acceda a las notificaciones, al micrófono y a la cámara.



3. Navegue por las páginas de Teams utilizando el menú de la parte inferior de la pantalla.



***Consejo:** deslice hacia arriba en el menú para mostrar más opciones.



Apoyo

Por favor, póngase en contacto con el centro de llamadas en support@pghschools.org si tiene algún problema para iniciar sesión en Clever, Schoology, Microsoft Teams, o en alguna de las aplicaciones dentro de Clever.